

RESULTATS DES EVALUATIONS DES FORMATIONS COURTES UMFCS 2019

Conditions de réalisations :

Les évaluations des formations courtes (validantes DPC ou non) se déroulent en fin de formation et sont distribuées à chaque stagiaire sur support papier.

Nombre de participants aux formations : 598 sur 24 formations de janvier à mars 2020.

Nombre de réponses aux évaluations : 471 réponses

L'évaluation pour les formations de la période de janvier à mars 2020 comporte 4 volets :

- la satisfaction de la formation en lien avec la pratique professionnelle (le thème et le contenu),
- les intervenants,
- l'organisation pédagogique et administrative,
- l'impression générale, les commentaires et suggestions d'amélioration.

Le taux de réponse global est de 78.8%

Formations professionnelles	Nb de participants	Nb de réponses	% Obs.	Nb de formations	Effectif moyen par formation
Formations Infirmières libérales	54	44	81.5%	4	13
Formations Médecins	543	413	76.1%	19	28
Formation autres professionnels de santé	18	14	77.8%	1	18
Total	598	471	78.8%	24	

Répartition des effectifs par formation

Formations médecins	Nb Participants	Effectifs
Dépister et prendre en charge la BPCO	18	17
Prise en charge du spectre de l'autisme	9	8
Maladies infectieuses en pédiatrie	22	18
Connaissance de la trisomie 21	25	21
Prévention et dépistage des cancers en médecine de ville	14	14
Evaluation du risque cardio-vasculaire	25	23
Quel tempo pour le médecin généraliste devant une conduite addictive : brève ou durable ?	14	14
Prise en charge de l'obésité	15	14
Cycle médecine du trafic	7	7
Prise en charge de la BPCO en 2019	16	10
Ostéoporose: définition, prévention et traitements	24	16
PAERPA: la personne âgée en perte d'autonomie	11	4
La médecine palliative précoce à domicile	25	21
Gestion des urgences vitales par le médecin généraliste et actualités en médecine d'urgence	41	34
Cliniques, folies et cultures (cycle 2019/2020)	32	25
Suivi du développement de l'enfant, dépistage et prévention primaire	17	13

Stage pluridisciplinaire médecins des DOM TOM	12	9
Module de re certification des médecins agréés du permis de conduire	26	18
Soirées de thérapeutique	190	127
Total	543	413

Formations infirmières	Nb de participants	Effectifs
Soins infirmiers et addiction	12	12
Soins infirmiers et accompagnement d'une personne souffrant de troubles du comportement liés à une démence neurodégénérative	10	9
Les nouveaux traitements en cancérologie, prévention et place de la diététique	19	10
Le soin palliatif précoce à domicile: de la lutte contre la douleur, l'angoisse et la dépression	13	13
Total	54	44

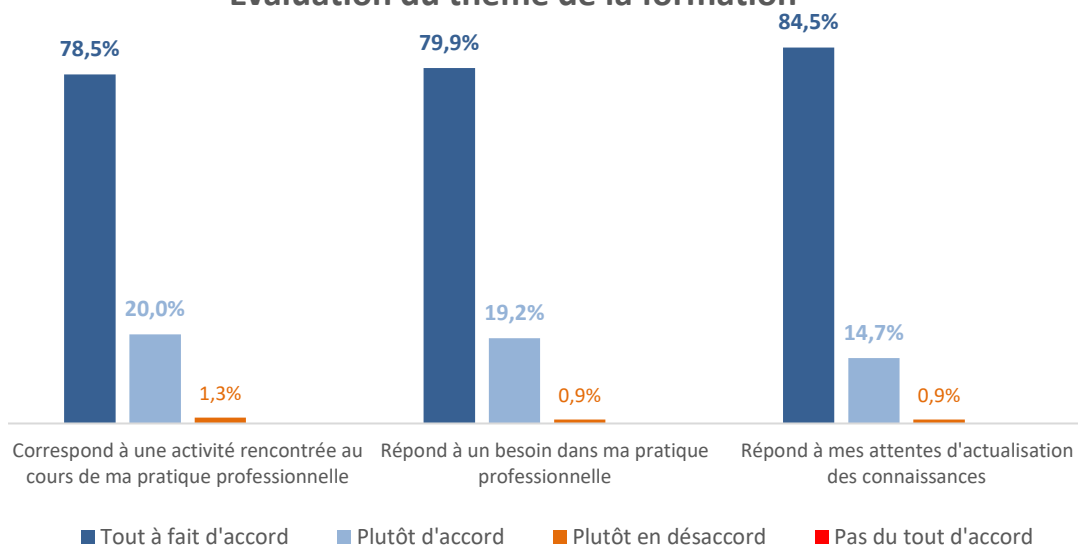
Formations autres professionnels	Nb de participants	Effectifs
Formation PCR	18	14
Total	18	14

1- La satisfaction de la formation en lien avec la pratique professionnelle

Evaluation du thème de la formation

	Tout à fait d'accord		Plutôt d'accord		Plutôt en désaccord		Pas du tout d'accord	
	Eff.	% Rep.	Eff.	% Rep.	Eff.	% Rep.	Eff.	% Rep.
Correspond à une activité rencontrée au cours de ma pratique professionnelle	368	78,50%	94	20%	6	1,30%	1	0,20%
Répond à un besoin dans ma pratique professionnelle	374	79,90%	90	19,20%	4	0,90%	0	0%
Répond à mes attentes d'actualisation des connaissances	397	84,50%	69	14,70%	4	0,90%	0	0%
Total	1139	81%	253	18%	14	1%	1	0,10%

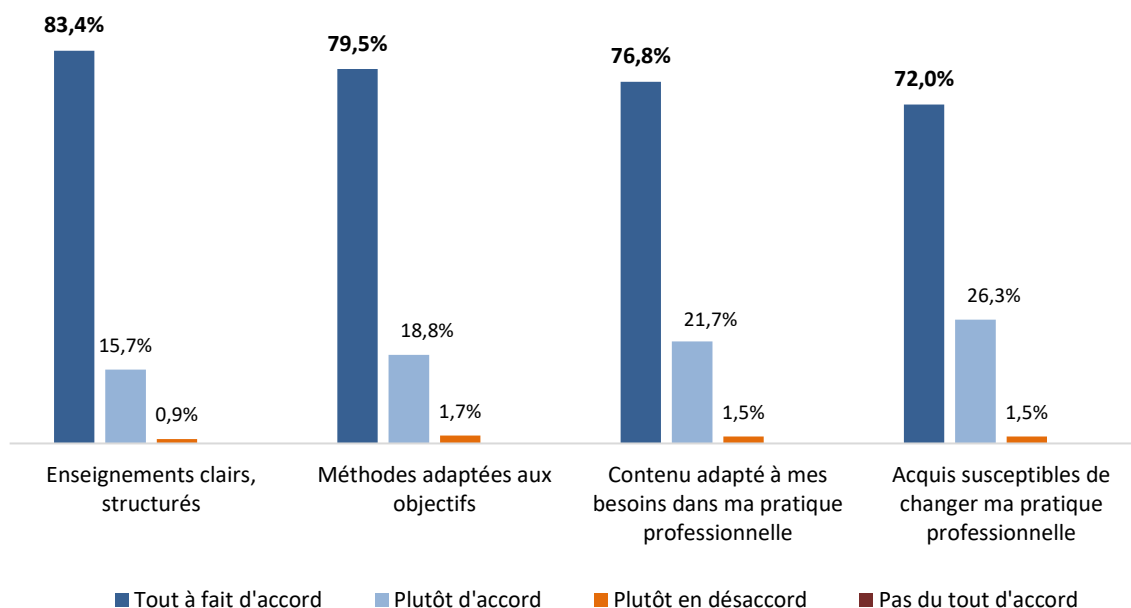
Evaluation du thème de la formation



Evaluation du contenu de la formation

	Tout à fait d'accord		Plutôt d'accord		Plutôt en désaccord		Pas du tout d'accord	
	Eff.	% Rep.	Eff.	% Rep.	Eff.	% Rep.	Eff.	% Rep.
Enseignements clairs, structurés	392	83,40%	74	15,70%	4	0,90%	0	0%
Méthodes adaptées aux objectifs	373	79,50%	88	18,80%	8	1,70%	0	0%
Contenu adapté à mes besoins dans ma pratique professionnelle	361	76,80%	102	21,70%	7	1,50%	0	0%
Acquis susceptibles de changer ma pratique professionnelle	337	72%	123	26,30%	7	1,50%	1	0,20%
Total	1463	77,90%	387	20,60%	26	1,40%	1	0,10%

Evaluation du contenu de la formation

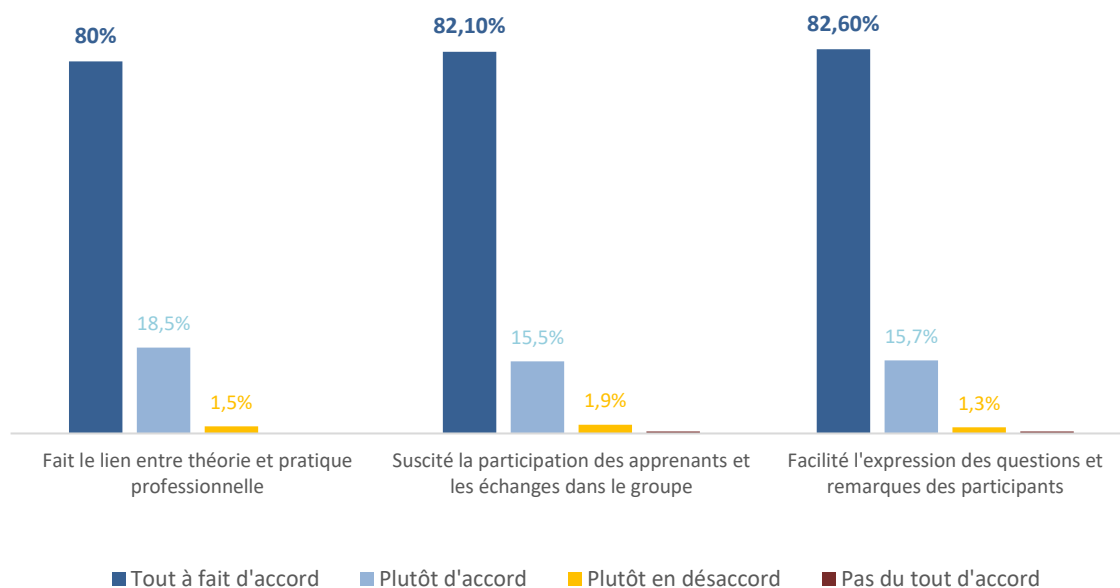


2- La satisfaction par rapport aux intervenants

Evaluation des intervenants

	Tout à fait d'accord		Plutôt d'accord		Plutôt en désaccord		Pas du tout d'accord	
	Eff.	% Rep.	Eff.	% Rep.	Eff.	% Rep.	Eff.	% Rep.
Fait le lien entre théorie et pratique professionnelle	377	80%	87	18,50%	7	1,50%	0	0%
Suscité la participation des apprenants et les échanges dans le groupe	386	82,10%	73	15,50%	9	1,90%	2	0,40%
Facilité l'expression des questions et remarques des participants (ambiance de travail agréable)	388	82,60%	74	15,70%	6	1,30%	2	0,40%
Total	1151	81,60%	234	16,60%	22	1,60%	4	0,30%

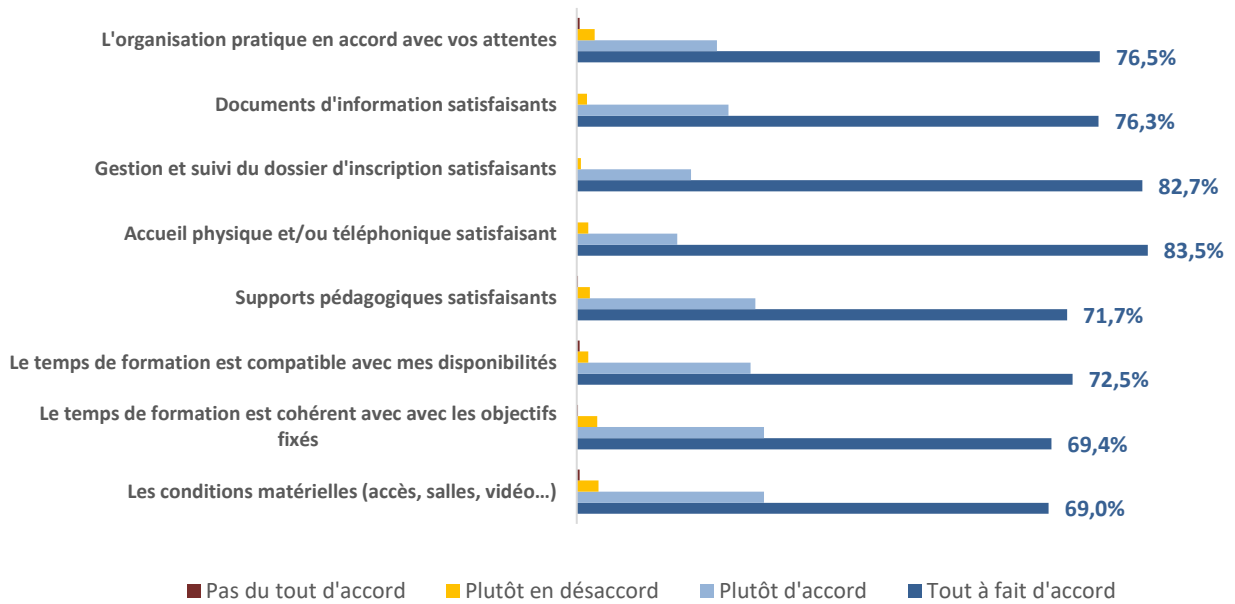
Evaluation des intervenants



3- La satisfaction de l'organisation pédagogique et administrative

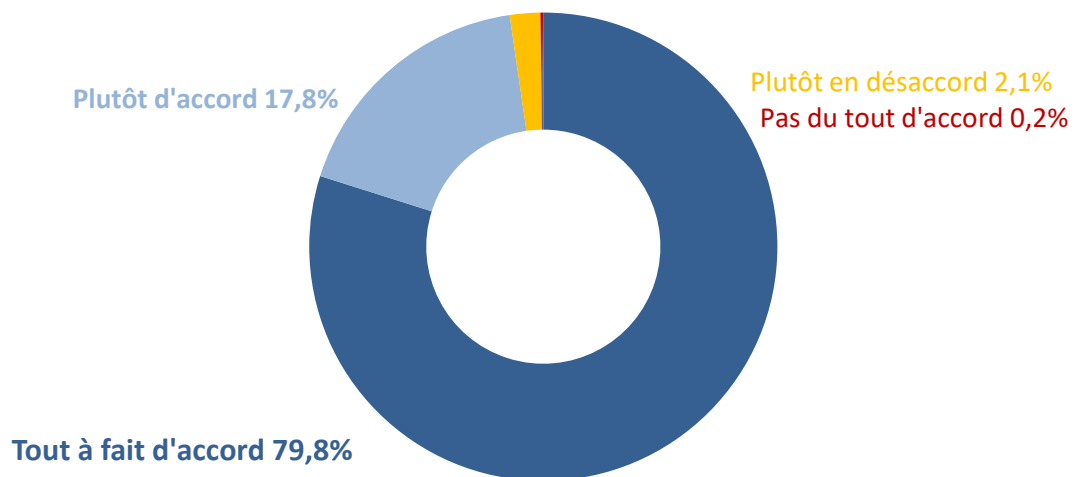
	Tout à fait d'accord		Plutôt d'accord		Plutôt en désaccord		Pas du tout d'accord	
	Eff.	% Rep.	Eff.	% Rep.	Eff.	% Rep.	Eff.	% Rep.
Les conditions matérielles (accès, salles, vidéo...)	320	69%	127	27,40%	15	3,20%	2	0,40%
Le temps de formation est cohérent avec les objectifs fixés	324	69,40%	128	27,40%	14	3%	1	0,20%
Le temps de formation est compatible avec mes disponibilités	337	72,50%	118	25,40%	8	1,70%	2	0,40%
Supports pédagogiques satisfaisants (fascicules, photocopies, documents audio-visuels ...)	335	71,70%	122	26,10%	9	1,90%	1	0,20%
Accueil physique et/ou téléphonique satisfaisant	391	83,50%	69	14,70%	8	1,70%	0	0%
Gestion et suivi du dossier d'inscription satisfaisants	386	82,70%	78	16,70%	3	0,60%	0	0%
Documents d'information satisfaisants	355	76,30%	103	22,20%	7	1,50%	0	0%
L'organisation pratique de la formation (pauses café, repas, hébergement...) en accord avec vos attentes	354	76,50%	95	20,50%	12	2,60%	2	0,40%
Total	2802	75,20%	840	22,50%	76	2%	8	0,20%

Evaluation de l'organisation de la formation



4- Impression générale

Formation conforme aux attentes



Commentaires et suggestions d'amélioration - Formations

